



# Iluminación

La iluminación es mucho más que  
funcionalidad, es el alma de cada  
espacio

# *¡Crea el ambiente adecuado con la iluminación adecuada!*

Una buena iluminación es un componente esencial en cualquier hogar, ya que aporta confort, sensación de calidez, vida y carácter a los espacios.

En la mayoría de las áreas del hogar, se requiere más luz que la proporcionada por una sola lámpara. Para planificar una iluminación adecuada en un ambiente, es fundamental considerar las necesidades específicas de ese espacio y las posibilidades que ofrece.



# *Iluminación general*

Todas las áreas de la casa requieren iluminación general, ya sea como reemplazo o complemento de la luz natural.

Para crear un ambiente agradable, una de las claves es combinar la iluminación general con otras fuentes de luz más localizadas, colocadas en áreas específicas como zonas de lectura, trabajo o para resaltar elementos decorativos y arquitectónicos.



# *Iluminación de ambiente*

La iluminación ambiental no busca iluminar en el sentido funcional, sino generar una atmósfera cálida e íntima.

Generalmente, se trata de una luz puntual, de temperatura cálida y tenue, que resulta acogedora en la oscuridad e invita a relajarse o compartir una conversación en el salón.



## Iluminación de acento

Esta iluminación focalizada se utiliza para resaltar objetos o espacios, como una obra de arte, una planta o una pared texturizada.

Se recomienda que tenga al menos tres veces más intensidad que las luces generales. Las lámparas de pared ajustables son ideales, ya que no atraen la atención hacia la fuente de luz, sino hacia lo que iluminan.



## *Iluminación decorativa*

Su función principal es estética. Estas lámparas destacan por su diseño y emiten solo la cantidad de luz necesaria para atraer miradas. Añaden personalidad y estilo a cualquier espacio.



# Consejos para cada entorno

A decorative wall with a large, vertically oriented, oval mirror in the center. On either side of the mirror are two matching oval-shaped sconces with a marble pattern and a white globe light. Below the wall is a wooden console table with a white marble top. On the table, there is a tripod lamp with a white globe, a woven basket, and a tray with glasses and a bottle. The background is a light-colored wall with a subtle archway.

## Entrada

El recibidor es la carta de presentación del hogar. Colocar una lámpara sobre una consola o aparador permite iluminar y destacar muebles y detalles decorativos.


Si hay pasillos, una iluminación brillante con apliques o lámparas colgantes ayuda a guiar y a embellecer el recorrido.



## Salón

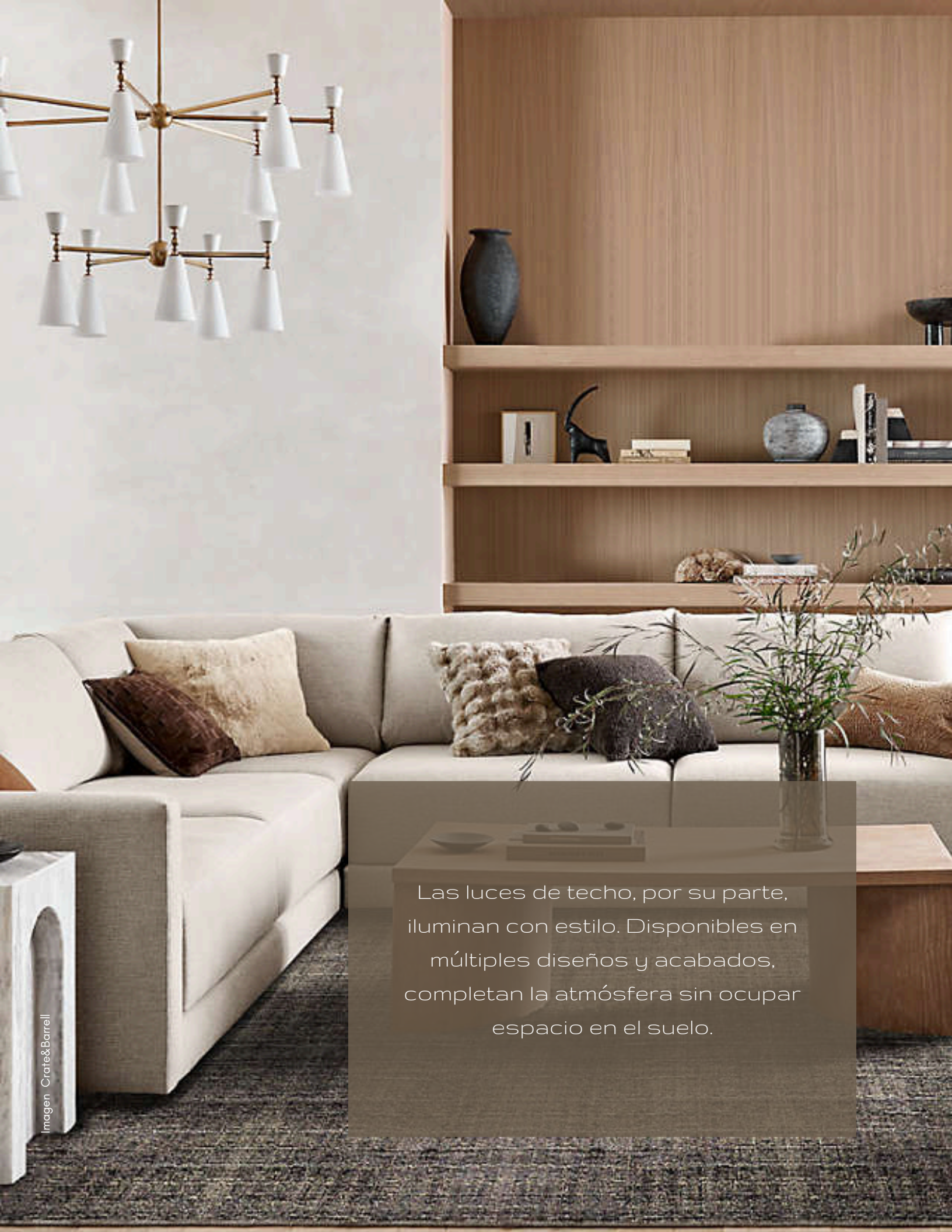
Para lograr una iluminación atractiva y funcional, lo ideal es combinar distintas fuentes de luz: superior, de pie, de mesa y de pared. Esta variedad permite crear diferentes atmósferas a lo largo del día.

En zonas como el sofá, donde pasamos mucho tiempo, se recomienda una luz indirecta, regulable, cálida y suave para fomentar la relajación.

A modern living room with a textured, light-colored wall. A floor lamp with a black frame and a large, clear glass globe is lit. A light-colored, textured sofa is visible on the left. A framed abstract painting hangs on the wall. The floor is covered with a patterned rug.

Las lámparas de pie pueden ser piezas protagonistas, aportando carácter y estilo, mientras que las lámparas de mesa crean ambientes acogedores y permiten regular la intensidad según el momento.

Los apliques de pared añaden dramatismo, realzan la decoración y optimizan el espacio.



Las luces de techo, por su parte, iluminan con estilo. Disponibles en múltiples diseños y acabados, completan la atmósfera sin ocupar espacio en el suelo.



## Cocina

Una cocina bien iluminada no solo es funcional, sino que también se transforma en un espacio cálido para compartir.

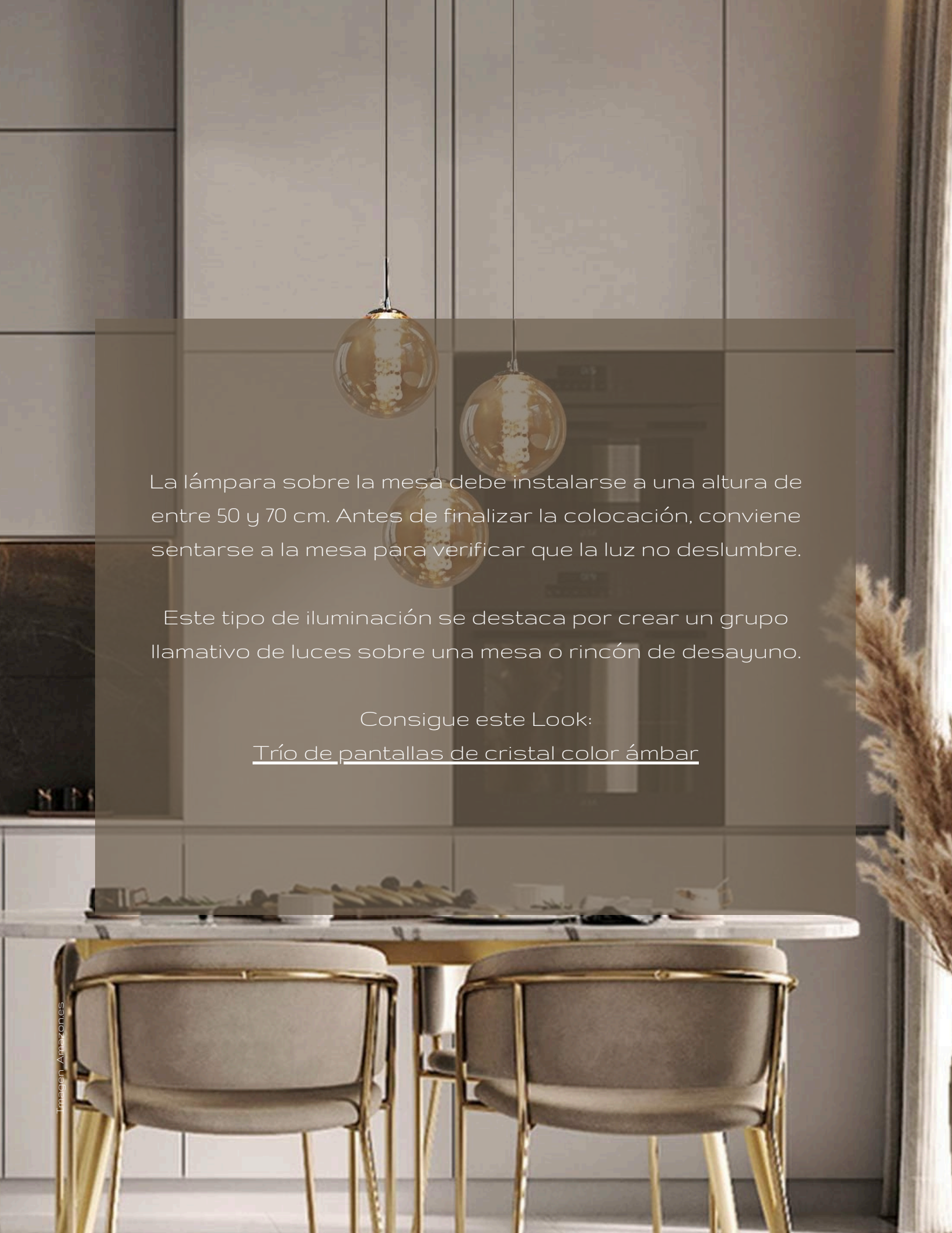
La iluminación general proporciona uniformidad, pero también es necesario incorporar luz focalizada en las superficies de trabajo. Las luces bajo gabinetes y lámparas colgantes sobre la isla combinan practicidad y estética.



## Comedor

La lámpara suspendida sobre la mesa es el tipo de iluminación más utilizado en el comedor, no solo por su funcionalidad, sino también por su efecto visual.

Debe ofrecer una luz clara y suficiente para ver con comodidad, pero con la calidez justa para no resultar invasiva. El equilibrio entre intensidad y temperatura de color es clave para lograr un ambiente acogedor y agradable.




La lámpara sobre la mesa debe instalarse a una altura de entre 50 y 70 cm. Antes de finalizar la colocación, conviene sentarse a la mesa para verificar que la luz no deslumbre.

Este tipo de iluminación se destaca por crear un grupo llamativo de luces sobre una mesa o rincón de desayuno.

Consigue este Look:

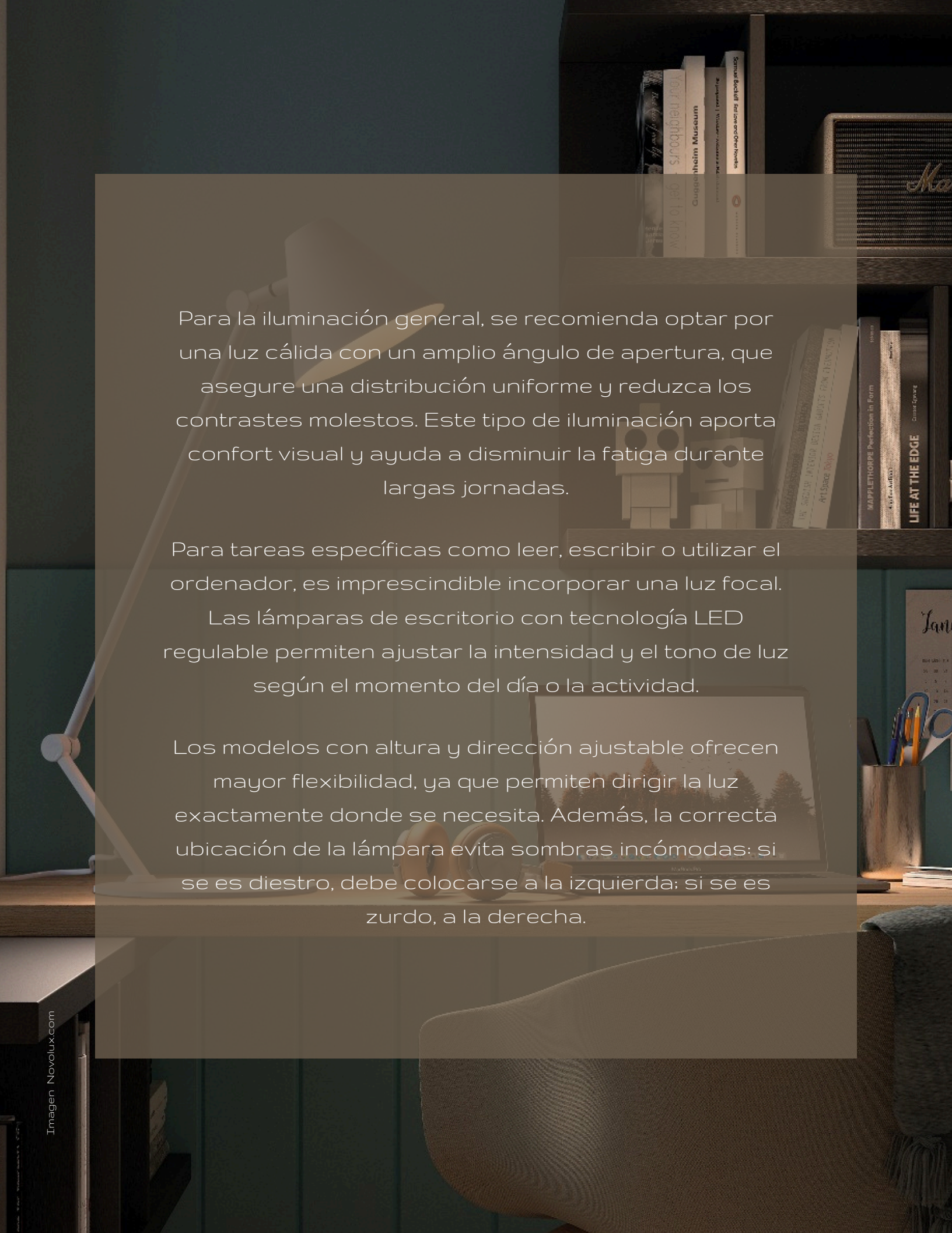
[Trío de pantallas de cristal color ámbar](#)

A modern office or study space featuring a wooden desk, a black office chair, a bookshelf, and a large abstract painting. The room has a warm, minimalist aesthetic with wooden floors and a textured rug.

## Oficina o estudio

La iluminación en espacios de trabajo influye directamente en la concentración, el bienestar y la productividad.

Una iluminación bien planificada no solo favorece el rendimiento, sino que también mejora la estética del entorno, creando un espacio funcional, armónico e inspirador.



Para la iluminación general, se recomienda optar por una luz cálida con un amplio ángulo de apertura, que asegure una distribución uniforme y reduzca los contrastes molestos. Este tipo de iluminación aporta confort visual y ayuda a disminuir la fatiga durante largas jornadas.

Para tareas específicas como leer, escribir o utilizar el ordenador, es imprescindible incorporar una luz focal. Las lámparas de escritorio con tecnología LED regulable permiten ajustar la intensidad y el tono de luz según el momento del día o la actividad.


Los modelos con altura y dirección ajustable ofrecen mayor flexibilidad, ya que permiten dirigir la luz exactamente donde se necesita. Además, la correcta ubicación de la lámpara evita sombras incómodas: si se es diestro, debe colocarse a la izquierda; si se es zurdo, a la derecha.



# Dormitorio

El dormitorio requiere diferentes fuentes de luz para cumplir con las distintas necesidades del día: crear un ambiente relajante, facilitar la lectura y proporcionar suficiente luz para vestirse.

Esta combinación te permitirá disfrutar de un espacio cómodo y funcional para tus actividades cotidianas.

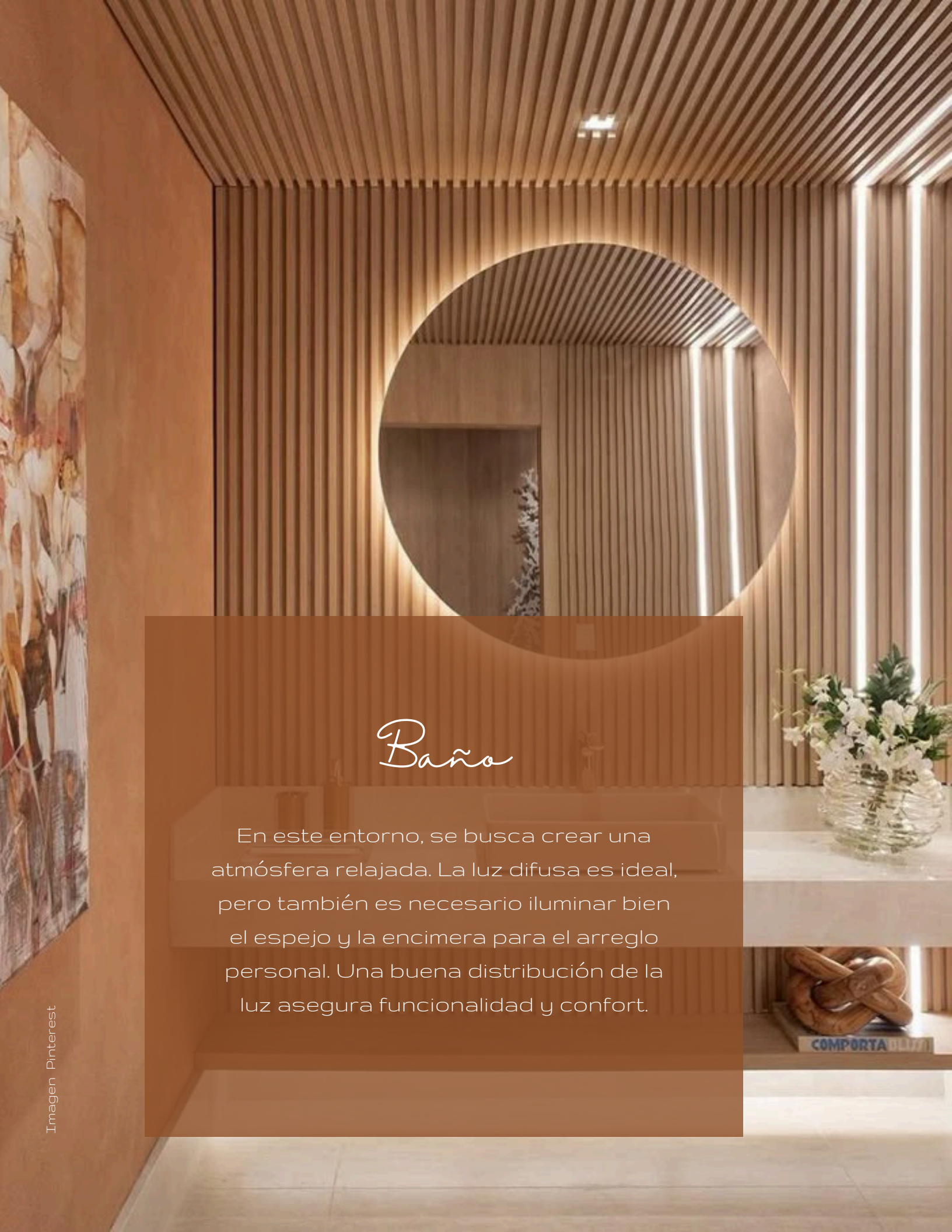


Para lograr una atmósfera relajada, la mejor opción es optar por iluminación indirecta. Este tipo de luz suaviza el ambiente, ideal cuando no se necesita una iluminación focalizada.

Además, es fundamental que la intensidad sea regulable para ajustarla según el momento y tus preferencias personales.

Para la lectura, una lámpara de mesa o un aplique proporciona la luz puntual necesaria sin ocupar demasiado espacio.

La iluminación general, como una lámpara de techo, debe garantizar una luz uniforme que permita realizar tareas cotidianas con comodidad, sin perder la atmósfera acogedora que este espacio requiere.



## Baño

En este entorno, se busca crear una atmósfera relajada. La luz difusa es ideal, pero también es necesario iluminar bien el espejo y la encimera para el arreglo personal. Una buena distribución de la luz asegura funcionalidad y confort.



# Lámparas por material



Las lámparas de metal aportan un aire moderno e industrial. Las de madera o tejidas suman naturalidad y calidez.

Bases texturizadas o colores vibrantes aportan personalidad, mientras que pantallas de lino y bases cerámicas logran una estética atemporal y elegante.



# Tendencias 2025

Este 2025, las tendencias combinan estilo, sostenibilidad y sofisticación, creando espacios llenos de carácter.



- Piezas de diseño atrevidas que aportan personalidad



- Capas de luz que transforman cada rincón

# Iluminación inteligente y adaptativa


La iluminación deja de ser estática y se convierte en una herramienta versátil que se adapta a los ritmos del día. Los sistemas LED inteligentes permiten personalizar la luz según el momento y la actividad, ajustando tanto la intensidad como la temperatura del color con solo un toque o mediante asistentes de voz.

Más allá de su funcionalidad, esta tecnología transforma por completo la experiencia en el hogar. Una luz tenue y cálida invita al descanso en los momentos de calma, mientras que una iluminación clara y focal mejora la concentración en las horas de trabajo.

La posibilidad de crear escenas personalizadas convierte cada espacio en un entorno flexible, eficiente y emocionalmente conectado con quienes lo habitan.




- Opciones ecológicas que cuidan el planeta



¡Combina lo práctico con lo  
visualmente atractivo!

En el diseño de interiores, las lámparas son mucho más que una fuente de luz: se han convertido en verdaderos accesorios decorativos.


[Descubrí más en nuestra web](#)



La mayoría de las imágenes utilizadas en esta guía pertenecen a dos tiendas que nos encantan por su estilo y diseño: Crate & Barrel y CB2, referentes en el mundo de la decoración contemporánea.

Para quienes disfrutan del diseño, visitar los stores de Crate & Barrel y CB2 en Estados Unidos es una experiencia única.

Su cuidada selección de piezas y su puesta en escena inspiran nuevas formas de transformar cada espacio con estilo y funcionalidad.



"La belleza no está en los objetos, sino en la interacción entre la sombra y la luz que los objetos crean"

*Junichiro Tanizaki*